

SKYSEA Client View × UTM製品 連携ソリューションのご紹介

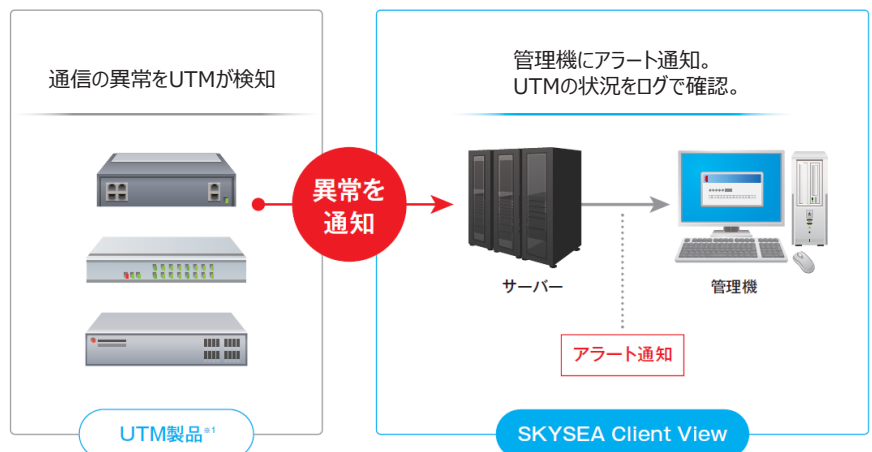
UTM製品で検知した異常をアラート通知します

クライアント運用管理ソフトウェア「SKYSEA Client View」と、Fortinet, Inc. 製 FortiGate®など各メーカー様のUTM製品が連携し、UTM製品で検知した異常をアラート通知することでマルウェア侵入の早期発見にお役立ていただけます。外部攻撃の状況把握とマルウェア感染リスクの最小化に取り組んでいただけます。



SKYSEA Client Viewと各メーカー様のUTM製品を 組み合わせてマルウェア侵入の早期発見を支援！

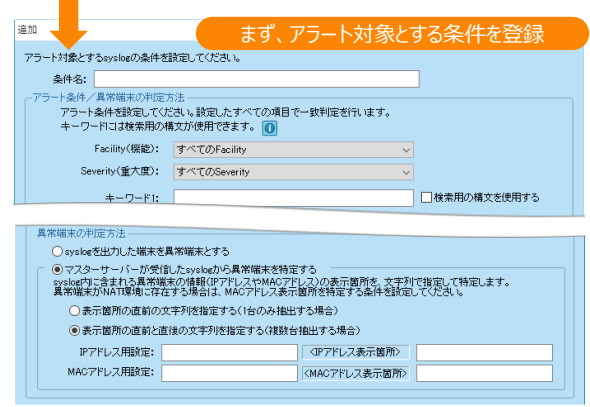
不正侵入検知 / 防止機能 (IPS) を搭載した各メーカー様のUTM製品と連携することで、UTM製品が検知したマルウェア侵入などの異常な通信を素早くアラートで通知します。検知された異常がクライアントPCに関する通信である場合は、クライアントPCをネットワークから自動的に遮断することも可能です。



※1 連携する各メーカー様のUTM製品については、対応確認が完了次第、SKYSEA Client View Webサイトにて公開いたします。

設定方法：マルウェア侵入などの不審な動きをアラート通知させるためには・・・

まずはアラート対象となるsyslogやSNMPトラップ条件を登録します。その後、登録した条件からアラート対象とするsyslogやSNMPトラップを設定し、条件に該当するsyslogやSNMPトラップをマスターサーバーが受信した場合に、受信した情報からクライアントPCを特定してアラート通知、検疫遮断します。Ver.12ではアラート通知と遮断は個別に設定することができません。



検疫遮断を解除する時は・・・

検疫遮断を解除する方法は、管理機から直接解除する方法と、対象のクライアントPCで解除コードを入力する方法があります。

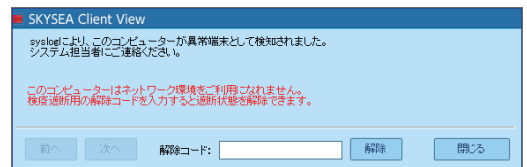
解除コード


SKYSEA Client View管理画面で検疫遮断を解除するコードを発行できます。



管理機で解除

管理機で検疫遮断中のクライアントPCを選んで、直接クライアントPCの検疫遮断を解除できます。



※ 検疫遮断中は、タスクトレイに専用のアイコン  が表示されます。アイコンの表示は遮断が解除されると消えます。

SKYSEA Client View は「企業・団体」のお客様向け商品です

▶ 商品に関するお問い合わせや最新情報は

Webサイト

<http://www.skyseaclientview.net/>

商品に関するお問い合わせは、Webサイトよりお受けしております。

- 企業名、本社代表電話番号などをお答えいただけません。
- 法人以外の方からのお問い合わせには対応いたしかねます。

03-5860-2622(東京) 06-4807-6382(大阪)
受付時間 9:30~17:30(土・日・祝、ならびに弊社の定める休業日を除く平日)

Sky株式会社 <http://www.skygroup.jp/> | 本社 | 〒532-0003 大阪市淀川区宮原3丁目4番30号 ニッセイ新大阪ビル20F TEL.06-4807-6374 FAX.06-4807-6376

●SKYSEA および SKYSEA Client Viewは、S k y株式会社の登録商標です。●その他記載されている会社名、商品名は、各社の登録商標または商標です。
●本文中に記載されている事項の一部または全部を複写、改変、転載することは、いかなる理由、形態を問わず禁じます。●本文中に記載されている事項は予告なく変更することがあります。